

2025 年 12 月 25 日

西日本旅客鉄道株式会社

山陰線 鳥取駅～倉吉駅における夜間時間帯集中工事に 伴う代行輸送のお知らせについて（1～3月）

労働人口の減少に伴い線路保守作業員の確保が困難となりつつある状況において、老朽化した線路設備の改良工事を効率的に進めていくことを目指し、夜間時間帯に集中的に保守工事を実施します。それに伴い、工事時間帯の列車を運休し代行輸送を実施します。

ご利用のお客様にはご不便お掛けしますが、ご理解とご協力をお願いします。

運休区間	山陰線 鳥取駅～倉吉駅間
実施日	2026 年 1 月 26 日(月)～31 日(土) 2 月 1 日(日)～28 日(土) 3 月 1 日(日)～12 日(木)
概要 運休運転時刻 代行バス時刻	別紙 1
代行バスのりば	別紙 2
乗車方法	JR きっぷをお買い求めいただき、降車駅で運賃箱にお入れください。 券売機が設置されていない駅からご乗車の場合は、乗車区間の運賃を 降車駅の運賃箱に現金でお入れください

一部列車の運休及び代行バスの運転について

山陰線（鳥取駅～倉吉駅間）

労働人口の減少に伴い線路保守作業員の確保が困難となりつつある状況において、老朽化した線路設備の改良工事を効率的に進めていくことを目指し、集中的に保守工事を実施します。

それに伴い、工事時間帯の一部区間について列車を運休し、代行輸送を実施します。

ご利用の皆さまにはご不便をお掛けいたしますが、ご理解とご協力をお願いいたします。

実施日

2026年 1月26日（月）～ 31日（土）

2月 1日（日）～ 28日（土）

3月 1日（日）～ 12日（木）

鳥取→倉吉方面

列車番号	（平日）	263D	265D	代行バス
	（土休日）	261K	263K	
鳥取	発	21:56	22:48	22:55
湖山	発	22:01	22:53	23:14
鳥取大学前	発	22:04	22:57	23:24
末恒	発	22:09	23:01	23:36
宝木	発	22:14	23:14	23:55
浜村	発	22:18	23:18	0:04
青谷	発	22:23	23:24	0:17
泊	発	22:30	23:32	0:30
松崎	発	22:36	23:38	0:41
倉吉	着	22:41	23:44	0:54

・263D（261K）は、全区間（鳥取～倉吉）列車で運転します

・265D（263K）は、**全区間（鳥取～倉吉）バスによる代行輸送となります**

凡例

列車運転区間	列車運休区間	代行バス
12:34	12:34	12:34

運休区間

鳥取駅～倉吉駅間

倉吉→鳥取方面

列車番号	（平日）	264D	スーパー まつかぜ14号	266D	代行バス
	（土休日）	258K		260K	
米子	発	20:15	20:48	21:42	…
東山公園	発	20:19	レ	21:46	…
伯耆大山	発	20:23	レ	21:51	…
中略					…
下北条	発	21:29	レ	22:41	…
倉吉	着	21:34	21:20	22:46	乗換
	発	21:37	21:21	22:47	
松崎	発	21:43	レ	22:53	23:08
泊	発	21:50	レ	22:59	23:19
青谷	発	21:56	レ	23:05	23:32
浜村	発	22:05	レ	23:10	23:45
宝木	発	22:14	レ	23:14	23:54
末恒	発	22:20	レ	23:19	0:13
鳥取大学前	発	22:24	21:45	23:23	0:25
湖山	発	22:26	レ	23:26	0:35
鳥取	着	22:30	21:50	23:30	0:54

・264D（258K）は、全区間（米子～鳥取）列車で運転します


・スーパーまつかぜ14号は、米子～鳥取間列車で運転します

・266D（260K）は、米子～倉吉間は列車で運転し、**倉吉～鳥取間はバスによる代行輸送となります**

代行バス運転について

- **代行バスから列車への接続はいたしません。予めご了承ください。**
- 道路状況により時間を要することもあり、時刻どおり運行できないことがあります。
- あらかじめ目的地までの乗車券類をお買い求めの上ご乗車ください。
- 券売機を設置していない駅からご乗車の際は乗車区間の運賃を現金でお支払いください。
- 運賃・きっぷは降車駅の駅係員にお渡しいただくか、駅の運賃箱にお入れください。
- 各駅の代行バス乗り場は、別紙をご覧ください。
※ 駅出入口付近から離れた場所に停まる駅もありますのでご注意ください。
- 天候状況や周辺線区の列車の運行状況により代行バスの運行を取りやめることがございます。予めご了承ください。最新の運行情報については「JR西日本運行情報」をご覧ください。
- 代行バスは列車と異なり、座席に限りがあるためご乗車いただけない場合もあります。予めご了承ください。

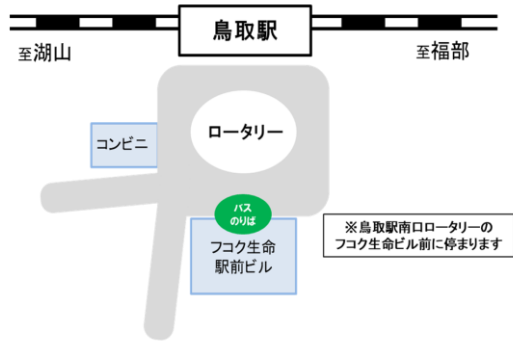
● JR西日本運行情報



代行バスのりば案内図

※一部のバスのりばは、駅から離れていますのでご注意ください。

鳥取駅南口



湖山駅



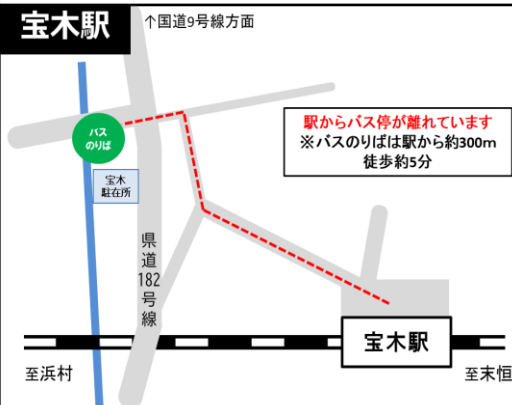
鳥取大学前駅



末恒駅



宝木駅



浜村駅



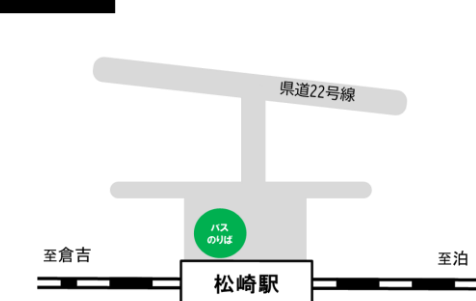
青谷駅



泊駅



松崎駅



倉吉駅

